

COMUNE DI CALATABIANO

Provincia di Catania

DELIMITAZIONE DEL CENTRO ABITATO

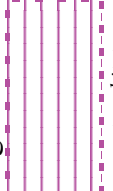
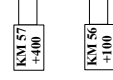



ai sensi dell'art. 4 del Decreto Legislativo n. 285 del 30/04/1992

Tavola 2 - LAPIDE PASTERIA

scala 1:5.000

SS 114 ORIENTALE SICULA

Legenda

	centro abitato
	tratto stradale già interessato dalla precedente perimetrazione
	incremento tratto stradale interessato dalla nuova perimetrazione
	accessi diretti di interesse pubblico
	accessi diretti veicolari e pedonali

